



YIPSOPHILIA

Naturaleza a flor de piel

ORIGEN

Marie Carrasquedo ha desarrollado su propio método y fórmulas para elaborar productos respetuosos con la piel y con el medio ambiente.

A su metodología de trabajo le puso el nombre YIPSOPHILIA.

El nombre de esta cosmética orgánica deriva de uno de sus componentes, la *Gypsophila*, una planta de origen silvestre de múltiples flores blancas.

Pero en la denominación YIPSOPHILIA laten también otras evocaciones.

Por ejemplo, en el componente *philia*, que en griego clásico aludía al amor y el afecto propios de la amistad.

Y también alberga evocaciones la primera parte del nombre, Yipso, que recuerda tanto al pronombre latino (*re*) *ipso*, cuyo significado era “él mismo”, como a la palabra *ipsea*, un término de la botánica que denomina a varios tipos de bellas orquídeas.

En suma: cuidarse con ternura y respeto... a flor de piel.



*Prendre soin de soi avec tendresse
et respect... à fleur de peau.*

EL MÉTODO YIPSOPHILIA

Cada producto cosmético YIPSOPHILIA está estudiado para lograr una adecuada nutrición cutánea a través de principios activos vegetales. Mediante la correcta combinación de plantas y sus propiedades, elaboramos una cosmética orgánica que respeta tu piel sin ningún componente artificial. **El resultado: una piel lozana y radiante** que respira y expresa todo su potencial día tras día.

- Se elaboran con nuestros propios extractos de plantas de recolección silvestres de cultivo bio.
- Utilizamos aceites vegetales sin refinar y de primera presión en frío.
- Los aceites esenciales son ecológicos.
- Se ha renunciado de forma voluntaria al uso de aditivos, que son sustancias extrañas para la piel.
- Cuida la piel con la máxima concentración de principios activos.

La creación de AURUM COSMETIC es el resultado de un largo recorrido que comienza con el método YIPSOPHILIA.



FITOCOSMÉTICA YIPSOPHILIA

Un viaje a través de las plantas con propiedades cosméticas.

Antes de extraer los jugos de las plantas certificadas de cultivo ecológico, tenemos en cuenta el modo de cultivo, el estado de desarrollo botánico, el quimiotipo, la parte de la planta y el momento más óptimo para la recolección.

El proceso de extracción es tan importante como la calidad de la planta.

Utilizamos únicamente métodos que mantienen la calidad de los principios activos: destilación, expresión, enflorados, maceraciones y fermentaciones.

YIPSOPHILIA ayuda a preservar la naturaleza.


LOS ACEITES ESENCIALES EN YIPSOPHILIA

Inspirándose en el modelo de la naturaleza, que nos lleva millones de años de ventaja, los productos Yipsophilia se formulan con aceites esenciales en dosis fisiológicas, tal como los encontramos en nuestros alimentos.

“La diferencia
está en la dosis”
- Paracelso

COLECCIONES

FÓRMULAS
ORIGINALES
PROPIAS



SAVIAS DE ORO



LECHE VIRGINAL



CREMAS ORGÁNICAS



ACEITES FLORALES



TRATAMIENTOS
COMPLEMENTARIOS

COLECCIÓN LECHE VIRGINAL

Una fórmula emblemática

La LECHE VIRGINAL se obtiene exclusivamente mediante métodos naturales.

- Una bocanada de aire fresco: relaja el estrés cutáneo y la tensión facial.
- Refresca el rostro y cuida el contorno de ojos.
- Alivia y suaviza la piel sensible.
- Descongestiona la epidermis después de la depilación.
- Su aplicación diaria es ideal para purificar la epidermis.

Fitocompuestos

Su combinación de plantas y aceites esenciales con propiedades cosméticas purifica y fortalece la piel. Aporta nutrientes, vitaminas y antioxidantes. Prepara la epidermis para empezar el día con serenidad.

Ideal para toda la familia.



MENÚ ECOLÓGICO

LECHE VIRGINAL N°1

Piel sensible

La aplicación cotidiana de la LECHE VIRGINAL N°1 purifica, hidrata y descongiona la epidermis. Sus bioactivos apaciguan la piel reactiva y la preparan para empezar el día con la piel hidratada.

LECHE VIRGINAL N°2

Piel mixta o grasa

La LECHE VIRGINAL N°2 purifica, hidrata y suaviza la epidermis. Esta loción proporciona elementos indispensables para matizar la epidermis con tendencia a grasa.

MODO DE EMPLEO

- **Agitar antes de usar.**
- Se puede utilizar pulverizando directamente sobre la piel o con ayuda de un algodón.

COLECCIÓN SAVIAS DE ORO

Una alternativa natural y ecológica para cuidar la piel de manera sana

Gracias a su doble acción detox-nutrición, la piel rejuvenece mientras duermes.

La colección de las SAVIAS DE ORO se obtiene mediante un prolongado proceso de extracción. Para su elaboración original se utiliza una combinación de jugos de frutas, semillas, plantas y algas, todas ellas de origen ecológico. Libera la piel de las impurezas, así como de la contaminación medioambiental. Al aplicar las SAVIAS despacio, sin frotar, se elimina la tensión y se difumina la expresión de cansancio.

• **Depura**, limpia y elimina restos de maquillaje y múltiples contaminantes ambientales. La piel respira al liberarla de sustancias extrañas.

• **Nutre** la piel con principios activos vegetales que la protegen frente a los radicales libres.

• **Regenera** la epidermis. Su contenido en polifenoles y oligoelementos contribuye a la regeneración de la epidermis aportando luminosidad, elasticidad y un mejor aspecto.

La piel depurada con las SAVIAS DE ORO asimila mejor los nutrientes reparadores de las CREMAS y de los ACEITES de YIPSOPHILIA.

Únicamente principios activos vegetales.



MENÚ ECOLÓGICO

SAVIAS DE ORO ELITE

Piel madura y delicada

Las SAVIAS DE ORO ELITE tratan de forma intensiva el envejecimiento prematuro de la piel.

SAVIAS DE ORO ESPLIEGO

Piel mixta con granos

Tratamiento biológico de higiene y nutrición especialmente indicado para pieles mixtas con comedones (granos).

SAVIAS DE ORO MANDARINA

Fórmula anti estrés · Todo tipo de piel

Tratamiento biológico de higiene y nutrición para el mantenimiento de la salud y belleza de la piel.

SAVIAS DE ORO ROSAS

Piel desvitalizada

Tratamiento biológico de higiene y nutrición indicado para piel madura con tendencia a la flacidez.

SAVIAS DE ORO VIOLETAS

Piel con pigmentación irregular

Tratamiento biológico de higiene y nutrición que previene y corrige el fotoenvejecimiento. Ayuda a depurar y matizar las manchas de la epidermis.

CONSEJOS PARA APROVECHAR LOS PRINCIPIOS ACTIVOS DE LA COLECCIÓN SAVIAS DE ORO

Escoger el que más corresponda a sus necesidades.

Antes de acostarse, es **primordial retirar las impurezas de la piel y los restos de maquillaje** que pudieran quedar del día, ya que ir a dormir sin depurar la piel es uno de los factores que causa imperfecciones en la piel.

Además, es fundamental cuidar también de la zona del cuello y el escote. Cuando pasan los años, nos damos cuenta de la importancia que tiene esta parte de nuestra piel.


¿Cómo debo aplicar las SAVIAS DE ORO?

Verter 5 dosis de SAVIAS DE ORO y 5 gotas del ACEITE REGENERANTE en un algodón orgánico.

Los gestos más básicos son importantes.

Es muy importante hacerlo lentamente, mediante una presión deslizando que permite descongestionar el tejido y **siguiendo unos movimientos en forma de espiral**.

Cuando los movimientos son suaves, lentos y rítmicos, calmamos la piel y, al mismo tiempo, se produce un descanso inmediato que libera tensiones.



Además, si vamos lentamente aprovechamos mejor los nutrientes de las SAVIAS DE ORO y del ACEITE de YIPSOPHILIA.

La rapidez y los frotamientos sobre la epidermis pueden causar rojeces y descamaciones.

La presión deslizando descongestiona el tejido, ayuda a levantar la piel y a mantenerla firme.

Esta técnica de aplicación del producto aporta el beneficio adicional de reducir el estrés y proporcionar una sensación de paz y relajación.

Otro factor importante es la posición que adopta el cuerpo a la hora de limpiar y cuidar la piel.

La mayoría de las personas limpia su piel de pie en el cuarto de baño. Esta es una postura poco relajante, y eso tiene una gran influencia sobre los resultados.

Aunque no tengamos un tocador en casa, es fácil adecuar un espacio con mesa y espejo.



COLECCIÓN CREMAS ORGÁNICAS

Cremas de belleza libres de aditivos de síntesis

La elaboración original de cada fórmula permite ofrecer una crema orgánica con gran concentración de principios activos. **Aplicando muy poca cantidad de crema, se consiguen grandes resultados.**

- Sus fitoactivos penetran rápidamente en la epidermis, sin engrasarla.
- Hidratan e iluminan la piel.
- Respetan el manto hidrolipídico.
- No contienen grasas hidrogenadas ni sustancias que puedan interferir en la respiración cutánea.
- Proporcionan micronutrientes, vitaminas y minerales que son necesarios para mantener en buen estado la piel, y también macronutrientes que proporcionan energía vital.
- Aportan aceites vegetales evanescentes que, por su composición, similar a la de la propia secreción natural (el propio sebum), se absorben de forma rápida.
- Contienen caolín, una arcilla adaptogénica que purifica y suaviza la epidermis.

Con esta colección dispones de un menú completo para mantener la piel lozana.



MENÚ ECOLÓGICO

NOVEDAD

CREMA EQUILIBRANTE JOJOBA

Fórmula para el envejecimiento por exceso de sol (actínico)

Por su especial combinación de aceites de sésamo, jojoba y karité, esta crema after sun, hidrata y regenera la epidermis. Sus extractos vegetales adaptogénicos aportan confort tanto a la piel seca como a la piel grasa. No es comedogénica (espinilla), ni engrasa la epidermis.

CREMA DERMOHIDRATANTE JARA

**Fórmula hidratación profunda
Todo tipo de piel**

La CREMA DERMOHIDRATANTE JARA es una fórmula que proporciona lozanía a la epidermis. Los extractos de centella y equiseto aportan bioactivos reparadores que fortalecen la piel. Gracias a su contenido en aceite de aguacate y de germen de trigo, esta emulsión adaptógena hidrata y da suavidad a la piel, respetando sus funciones naturales. No es comedogénica ni engrasa.

CREMA DE ROSAS ELITE

Fórmula biolifting · Piel madura

Es una extraordinaria emulsión natural que nutre e ilumina la piel fatigada. Aporta una gran riqueza en ácidos grasos esenciales y antioxidantes que previenen el envejecimiento prematuro. Los extractos de rosa y avena germinada restituyen nutrientes que favorecen la lozanía de la piel. Proporciona al cutis elementos bioactivos que ayudan a la renovación celular.

La CREMA DE ROSAS ELITE está especialmente recomendada para rejuvenecer la piel mientras duermes.

CREMA DESMAQUILLANTE MILENRAMA

Fórmula triple efecto

Una asociación de valiosos extractos vegetales para desmaquillar, hidratar y calmar la piel al mismo tiempo.

Su aplicación elimina el maquillaje y difumina los signos de fatiga en el rostro. Proporciona un aspecto hidratado, terso y suave. Esta crema combina los efectos beneficiosos de los principios activos de la rosa, el mirtilo, el aloe, la milenrama y la tila. Estos fitoactivos calman, reparan y protegen la piel. No deposita aditivos ni jabones.



CREMA HIPERNUTRITIVA KARITÉ

Fórmula nutrición intensa

Piel sensible y reactiva

Gracias a su riqueza en karité, esta crema es excelente para mantener el índice óptimo de hidratación de la piel. Excelente combinación de los extractos de milenrama, arándano y amapola. Estas plantas aportan antocianos reparadores para el cuidado de las pieles con capilares frágiles. La sinergia de sus fitoactivos regenerantes nutren, satinan y matizan el cutis.

CREMA REGENERANTE LAVANDA

Fórmula tonificante

Es una emulsión orgánica que permite mantener la piel tersa y suave. Ha sido formulada con extractos vegetales que aportan aminoácidos esenciales y proteínas regenerantes. El hibisco y la quinoa real contienen vitamina C y antioxidantes que proporcionan protección anti radicales libres y previenen el envejecimiento prematuro. Contiene cacao, ideal para suavizar la epidermis especialmente sensible.

La CREMA REGENERANTE LAVANDA deja respirar la piel, penetra con facilidad y no engrasa el cutis.

CREMA REAFIRMANTE SALVIA

Piel tersa

La CREMA REAFIRMANTE SALVIA constituye un producto de masaje fundamental para modelar el rostro y el cuerpo. Contiene extractos de centella y ginkgo que alivian la tensión de los tejidos. Su fórmula a base de bioactivos reestructurante cuida la piel con estrías.

Su aplicación mediante masaje activa el metabolismo y fortalece los tejidos. Después de la ducha, nutre, hidrata y alivia el cansancio.

COLECCIÓN ACEITES FLORALES

Sus aceites vegetales de primera presión se difunden a través de los folículos pilosebáceos no dejando sensación grasa en la superficie de la piel

Únicamente los aceites vegetales de primera presión en frío, extraídos por métodos mecánicos, a baja temperatura, **conservan todas sus propiedades** y garantizan su contenido en ácidos grasos esenciales, vitaminas liposolubles y principios activos beneficiosos para el equilibrio del manto cutáneo.

Los ACEITES FLORALES de YIPSOFILIA combinan aceites vegetales de calidad (aguacate, sésamo, girasol, jojoba), **con fitoactivos que aportan nutrientes beneficiosos para la protección cutánea y la prevención del envejecimiento precoz.**

Proporcionan:

- Los ácidos grasos insaturados, que son imprescindibles para mantener una piel bien estructurada e hidratada.
- Los betacarotenos, que desempeñan un papel esencial en la renovación de la piel.
- La vitamina E, que actúa evitando la acumulación de radicales libres (acción antioxidante).
- Numerosos bioflavonoides, que fortalecen los capilares.

MENÚ ECOLÓGICO



ACEITE TONIFICANTE ROMERO

Facial y corporal

Contiene bioactivos y antioxidantes que nutren la piel y proporcionan vitalidad al cuerpo.

ACEITE EMOLIENTE VAINILLA

Facial y corporal

Este aceite cosmético proporciona sedosidad y protección natural a la piel. Debido a su rica composición en aceites de sésamo, coco, aguacate y zanahoria, esta fórmula hidrata, nutre la piel y facilita un bronceado uniforme.

ACEITE REGENERANTE ELITE

Facial, cuello y escote

El ACEITE REGENERANTE ELITE es un valioso tratamiento de belleza que aporta a la piel una equilibrada composición en ácidos grasos insaturados (omega 3, 6 y 9) y numerosos principios vegetales antioxidantes.

ACEITE RELAJANTE NARANJA

Cuidado corporal hidratante

Este aceite floral contiene ácidos grasos emolientes que ayudan a reparar el tejido.

MODO DE EMPLEO

- Agitar antes de usar.
- Aplicar el aceite sobre la piel limpia.

Para el cuidado corporal, se recomienda extender unas gotas sobre la piel húmeda, después de la ducha o durante el mismo baño.

RITUALES

Concebidos para adaptarse a nuestros ritmos biológicos, sincronizan su acción con los cuidados diarios, potenciando sus efectos.



MASCARILLA ACTIVA MELILOTO

Todo tipo de piel

Contiene arcillas que producen un intercambio termal en la superficie de la piel. Esta acción permite arrastrar los comedones (puntos negros) y las células muertas. Realiza un lifting natural cuyo resultado es una piel de aspecto radiante.

La MASCARILLA ACTIVA MELILOTO es un básico que no puede faltar en nuestro neceser.

Si has decidido introducir la MASCARILLA ACTIVA MELILOTO en tu ritual de belleza, es conveniente que tomes nota de cómo hacerlo para lograr los mejores resultados.

En función de cómo aplicamos esta mascarilla, logramos una acción más adaptada al tipo de piel y a las necesidades del momento.

La MASCARILLA puede aplicarse de dos maneras distintas.

ACCIÓN ACTIVA

Ritmo vigilia. Se aplica 30 minutos de día.

¿Cómo aplicar la MASCARILLA?

Humedecer una toalla pequeña de algodón en agua caliente y dejar 2 segundos sobre el rostro.

Retirar la toallita y aplicar directamente la mascarilla en capa gruesa extendida con una brocha o con los dedos.

Dejamos actuar media hora sobre la epidermis para limpiar los poros obstruidos. Es ideal aplicarse la mascarilla en algún momento del día en el que tengamos tiempo de relajación ya que se debe dejar actuar entre 30 y 35 minutos.

Transcurrido el tiempo de relajación, se retira la mascarilla. Para ello, cogemos otra toalla, la humedecemos, y con ella vamos eliminando el producto suavemente.



Finalmente, lavamos la piel con agua tibia para eliminar los restos de mascarilla. Una vez que hayas retirado todo el producto, refresca la epidermis con agua fría para acabar el proceso.

Si la epidermis presenta muchas espinillas, lo mejor es eliminar la mascarilla bajo la ducha a fin de evitar frotar la piel.

¿Por qué es tan eficaz?

La MASCARILLA contiene una combinación de principios activos vegetales y de arcilla blanca que actúan liberando el folículo de grasa y suciedad.

Esta fórmula orgánica con propiedades absorbentes produce un calor superficial para fundir el sebo que se ha quedado atrapado en el poro.

Por eso, en los 15 primeros minutos se aprecia un ligero efecto termal (calor) que favorece el drenaje.

Este proceso natural permite eliminar el exceso de sebo, las células muertas y las impurezas acumuladas a lo largo de la jornada.

La MASCARILLA aporta también Jojoba, un aceite evanescente que hidrata la piel grasa y la piel seca. Su compuesto de aceites esenciales naturales en dosis fisiológicas desprende el olor dulce y balsámico del espliego, y las fragancias amaderadas de vetiver, que comunican vigor y energía renovada a través de la piel y del olfato.

ACCIÓN DESCONGESTIVA

¿Cómo se aplica?

Se aplica difuminada antes de ir a dormir.

Extender con las puntas de los dedos una cantidad mínima de mascarilla difuminándola sobre la epidermis. Debe quedar ligeramente matizada.

Dejamos actuar toda la noche. Ten en cuenta que la Mascarilla, además, ayuda a suavizar las ojeras.

Contiene extractos que aporta flavonoides descongestionantes.

Por la mañana, con una toalla pequeña de algodón humedecida de agua mineral o de LECHE VIRGINAL N°2, retiramos los restos de MASCARILLA que puedan quedar sobre la epidermis.

¿En qué casos se recomienda este método de aplicación?

- Especialmente indicada para las pieles claras con tendencia a enrojecer.
- En pieles envejecidas con manchas cutáneas.
- Como tratamiento cosmético para eliminar comedones, espinillas e impurezas.
- Para la piel de adolescentes con piel seca y espinillas.

Durante la adolescencia se producen cambios en la piel: la producción de las glándulas sebáceas se ve estimuladas por el sistema hormonal. En este periodo, es muy importante mantener un cuidado de higiene regular, fácil de realizar y con resultados visibles.

La MASCARILLA es un producto de belleza natural que se ha incorporado rápidamente en las rutinas semanales de muchos adolescentes.



PREGUNTAS Y RESPUESTAS

Tengo la piel mixta y grasa, con espinillas y con poros abiertos. ¿Qué método aplico?

- Acción descongestiva: 3 días por semana.
- Acción activa: 1 vez por semana.

¿Tengo acné con comedones y hoyos en la piel?

- Acción activa: aplicar 1 o 2 veces por semana.

Sobre las espinillas, aplica una capa generosa de la mascarilla en la zona T (nariz, frente, mentón).

- Acción descongestiva: 2 días por semana

Antes de aplicar la MASCARILLA,

humedecer la zona con SAVIAS DE ORO ESPLIEGO, sin frotar.

Évite presionar los granos.

¿Tengo piel seca, enrojecida, tez blanca y capilares a flor de piel?

- Acción descongestiva: aplicar 3 días por semana.

Los otros días de la semana, aplicar por la noche el POLVO DE ARROZ de nuestra colección YIPSO.

Utilizar una brocha para lograr una buena aplicación.

Un buen método anti-edad: resetea tu piel.

Podemos lograr un rostro más descansado y saludable utilizando regularmente la MASCARILLA ACTIVA MELILOTO, ya que ejerce

una acción de descanso temporal del músculo. Esta acción es muy necesaria para atenuar las arrugas.

Es un tratamiento eficaz para combatir arrugas en la frente, el entrecejo y las patas de gallo.

Resulta ideal para alisar las arrugas de expresión que se producen por la contracción de un músculo que se encuentra inmediatamente por debajo de la piel.

¿Cómo se aplica la MASCARILLA para rejuvenecer la piel?

- Acción descongestiva: aplicar 3 veces por semana.
- Acción activa: aplicar cada 10 días.

Completa este lifting natural aplicando por la mañana la CREMA DE ROSAS ELITE o la CREMA REGENERANTE LAVANDA.



EXFOLIANTE FITOACTIVO LIRIO

Todo tipo de piel

Este micronizado de rizomas de iris es un excelente producto de belleza que suaviza y rejuvenece la piel.

Para obtener un peeling multifuncional, mezclar el EXFOLIANTE FITOACTIVO LIRIO con el ACEITE EMOLIENTE VAINILLA.

Esta preparación puede utilizarse para limpiar la piel de forma natural y ecológica. Es un tratamiento de higiene y belleza que permite disminuir el empleo de detergentes. Especialmente indicado para las pieles sensibilizadas por agentes tensioactivos de los jabones.

¿Puedo utilizar el exfoliante en caso de manchas?

Sí, porque estimula la eliminación de impurezas y afina el poro.

La epidermis recobra, así, un tono más uniforme y resplandeciente.

¿Puedo aplicarlo en todo el cuerpo?

Es aconsejable realizar este tratamiento natural también en todo el cuerpo, en la ducha. En ese caso, no es necesario usar el jabón ya que este exfoliante elimina las células muertas al mismo tiempo que limpia la epidermis.

Al reducir el uso de jabones, ayudamos a cuidar la naturaleza.

La mayoría de las rutinas de belleza se centran en el rostro, pero una buena rutina de belleza incluye todo el cuerpo.

No olvidemos, pues, el resto de nuestro cuerpo: brazos, piernas y pies, espalda y vientre.

MODO DE EMPLEO

- Mezclar un poco de EXFOLIANTE FITOACTIVO LIRIO con ACEITE EMOLIENTE VAINILLA hasta obtener una pasta semi-líquida.

- Aplicar la mezcla humedeciendo la epidermis con agua durante todo el proceso.

Tiempo de aplicación:
de 3 a 4 minutos.

- Retirar con agua sin dejar de masajear.



BÁLSAMO INTENSIVO CACAO

Todo tipo de piel

Este extraordinario bálsamo tiene un poder emoliente intenso y suaviza inmediatamente la epidermis reseca. Gracias a la concentración de sus principios activos vegetales, cuida y regenera las zonas sensibles de la piel (labios, contorno de ojos, manos, nariz...).


Proporciona una gran protección frente al viento, el frío y la humedad.

LOCIÓN CAPILAR ORTIGA

Cabello frágil

Esta fórmula ha sido creada para mantener el buen estado del cuero cabelludo y proporcionar al cabello mayor resistencia y atractivo natural. Aporta numerosos nutrientes fitoactivos, indispensables para fortalecer el pelo debilitado.

Su aplicación limpia y protege el cuero cabelludo, sin jabones.



CONSEJOS



Aplicar diariamente sobre las arrugas el **BÁLSAMO INTENSIVO CACAO** para rejuvenecer el cutis y suavizar las líneas de expresión.

En caso de ojeras, aplicar sobre los párpados un disco de algodón previamente empapado con **LECHE VIRGINAL Nº1** muy fría (para este tratamiento, guardar el frasco en el frigorífico).

Para reducir las arrugas del contorno de los ojos, pulverizar la **LECHE VIRGINAL Nº1** sobre las arrugas y aplicar el **BÁLSAMO INTENSIVO CACAO** realizando un ligero masaje de drenaje. Dejar actuar toda la noche.

Para suavizar, hidratar y mejorar el color y el bronceado de la piel, mezclar el **EXFOLIANTE FITOACTIVO LIRIO** con el **ACEITE EMOLIENTE VAINILLA** hasta obtener una pasta semilíquida. Emulsionar la mezcla con agua durante todo el proceso hasta retirar totalmente el peeling.

En caso de signos de **piel fatigada**, mezclar el **EXFOLIANTE FITOACTIVO LIRIO** con el **ACEITE TONIFICANTE ROMERO**. Emulsionar la mezcla con agua bajo la ducha y aclarar.

Para reparar, iluminar y rejuvenecer el cutis y el escote, mezclar el **EXFOLIANTE FITOACTIVO LIRIO** con el **ACEITE REGENERANTE ELITE**. Emulsionar la mezcla con agua, aclarar y finalmente aplicar el **BÁLSAMO INTENSIVO CACAO**.

Para pieles con **grasa excesiva**, mezclar el **EXFOLIANTE FITOACTIVO LIRIO** con **LECHE VIRGINAL N°1** y aplicar sobre la piel. Emulsionar la mezcla con agua y aclarar.

PIEL SECA Y DESHIDRATADA



- Pulverizar sobre la piel la **LECHE VIRGINAL N°1**.
- Con la piel todavía húmeda, aplicar una pequeña cantidad de **CREMA HIPERNUTRITIVA KARITÉ**.
- En caso de piel deshidratada, aplicar también un poco de **BÁLSAMO INTENSIVO CACAO** en contorno de ojos y labios.



- Mezclar en un disco de algodón una dosis de **SAVIAS DE ORO ROSAS** y unas gotas de **ACEITE REGENERANTE ELITE**.
- Aplicar **lentamente** por todo el rostro y cuello realizando movimientos en espiral. Es importante no frotar la epidermis.
- En caso de llevar maquillaje, aplicar primero la **CREMA DESMAQUILLANTE MILENRAMA**.

TRATAMIENTO COMPLEMENTARIO

- Aplicar el **BÁLSAMO INTENSIVO CACAO** delicadamente sobre la piel.
- Dejar actuar toda la noche.

PIEL NORMAL Y MIXTA



- Pulverizar sobre la piel la **LECHE VIRGINAL N°1**.
- Con la piel todavía húmeda, aplicar una pequeña cantidad de **CREMA DERMOHIDRATANTE JARA**.



- Mezclar en un disco de algodón una dosis de **SAVIAS DE ORO MANDARINA** y unas gotas de **ACEITE REGENERANTE ELITE**.
- Aplicar **lentamente** por todo el rostro y cuello realizando movimientos en espiral. Es importante no frotar la epidermis.
- En caso de llevar maquillaje, aplicar primero la **CREMA DESMAQUILLANTE MILENRAMA**.

TRATAMIENTO COMPLEMENTARIO

- Mezclar el **EXFOLIANTE FITOACTIVO LIRIO** con el **ACEITE TONIFICANTE ROMERO** y emulsionar suavemente sobre la piel.
- Aclarar.

PIEL GRASA Y CON IMPUREZAS



- Pulverizar sobre la piel la **LECHE VIRGINAL N°1**.
- Con la piel todavía húmeda, aplicar una pequeña cantidad de **CREMA DERMOHIDRATANTE JARA**.



- Humedecer un disco de algodón con una dosis de **SAVIAS DE ORO ESPLIEGO**.
- Aplicar **lentamente** por todo el rostro y cuello realizando movimientos en espiral. Es importante no frotar la epidermis.
- En caso de llevar maquillaje, aplicar primero la **CREMA DESMAQUILLANTE MILENRAMA**.

TRATAMIENTO COMPLEMENTARIO

- Aplicar la **MASCARILLA ACTIVA MELIOTO** extendiéndola delicadamente y dejar actuar toda la noche.
- Realizar este tratamiento 1 o 2 veces por semana.

PIEL MADURA



- Pulverizar sobre la piel la **LECHE VIRGINAL N°1**.
- Con la piel todavía húmeda, aplicar una pequeña cantidad de **CREMA DE ROSAS ELITE**. Alternar con la **CREMA HIPERNUTRITIVA KARITÉ**.



- Mezclar en un disco de algodón una dosis de **SAVIAS DE ORO ELITE** y unas gotas de **ACEITE REGENERANTE ELITE**.
- Aplicar **lentamente** por todo el rostro y cuello realizando movimientos en espiral. Es importante no frotar la epidermis.
- Para finalizar, aplicar el **BÁLSAMO INTENSIVO CACAO** en las zonas con arrugas.
- En caso de llevar maquillaje, aplicar primero la **CREMA DESMAQUILLANTE MILENRAMA**.

TRATAMIENTO COMPLEMENTARIO

- Mezclar el **EXFOLIANTE FITOACTIVO LIRIO** con el **ACEITE REGENERANTE ELITE** y emulsionar suavemente sobre la piel.
- Aclarar.

PIEL CUIDADA, SIN ESTEREOTIPOS DE GÉNERO


Cosmética orgánica, para ella, y también para él

Aunque la piel masculina tiene ligeras diferencias cualitativas, en lo esencial, desempeña las mismas funciones que la piel de la mujer. Los hombres agradecen las texturas de las fórmulas YIPSOPHILIA ya que penetran y dejan respirar la epidermis.

Principales diferencias entre la piel del hombre y la de la mujer:

Grosor · La piel del hombre es alrededor del 20 % más gruesa que la femenina. Además, contiene más colágeno.

Grasa · La dermis masculina tiene más grasa, ya que cuenta con más glándulas sebáceas. Por tanto, la producción de sebo es mayor en comparación con la piel de la mujer. También hay una mayor cantidad de poros y su tamaño es igualmente más grande. Las glándulas masculinas, que actúan por estimulación androgénica, pueden contribuir a la aparición de imperfecciones y espinillas. Dado que los hombres suelen tener una piel más grasa, aconsejo el ritual de la MASCARILLA ACTIVA MELILOTO.





UNA CALIDAD ECOLÓGICA



CPAEN es el Consejo de la Producción Agraria Ecológica de Navarra, que **acredita la calidad ecológica de nuestro laboratorio** y de los ingredientes vegetales de todos nuestros productos de cosmética.

YIPSOPHILIA

Lepant 311, 08025 Barcelona
www.yipsophilia.com

tienda@aurumcosmetic.com
+34 678 694 423



Cosmética Yipsophilia



@cosmeticayipsophilia